






REMONT BUDYNKU DWORCOWEGO – BUDYNEK JEST WYBURZANY, TEREN BUDYNKU I PLACU PRZED NIM JEST ZAMKNIĘTY
BRAK ASYSTY ZE STRONY PRACOWNIKÓW PKP SA I POMOCY W DOTARCIU NA PERON.

 Perony zmodernizowane dostępne dla osób z niepełnosprawnościami

 Perony niezmodernizowane, dostępne z poziomu torów lub przy pomocy ramp/wind

 Perony niedostępne dla osób poruszających się na wózkach inwalidzkich z powodu barier architektonicznych